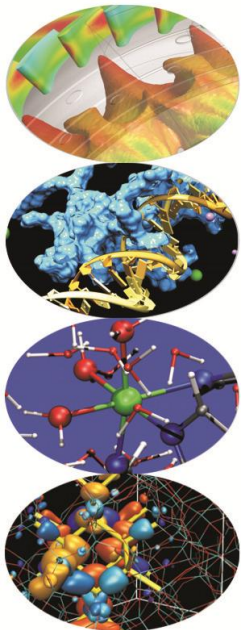


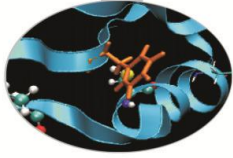


# Compilatori e Livelli di Compilazione

Paolo Ramieri, *CINECA*

*Febbraio 2013*





# Introduzione

Le componenti hardware dei moderni calcolatori, dalle semplici workstation ai più potenti cluster e supercomputer paralleli, sono in grado di fornire elevate potenze di calcolo.

La generazione di codici performanti su tali architetture richiede:

- una programmazione efficiente
- **conoscenza delle potenzialità dei compilatori di ottimizzare i codici per l'hardware sottostante**
- utilizzo di strumenti software, quali profilers e debuggers, per un'ottimizzazione mirata.



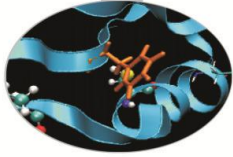
# Il compilatore

Il programmatore ha a disposizione un'ampia scelta di compilatori sviluppati per diversi sistemi operativi quali Linux/Unix, Windows, Macintosh.

Oltre ai compilatori gratuiti derivanti dal progetto GNU, esistono diversi compilatori commerciali.

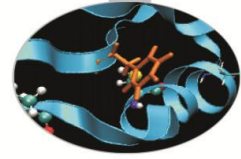
I più conosciuti sono probabilmente quelli prodotti dall'Intel e dalla Portland.

Una certa rilevanza di mercato hanno anche i compilatori commercializzati dalla Absoft e dalla HP.



# Il compilatore

- Traduce il codice sorgente in codice macchina
- Rifiuta codici sintatticamente errati
- Segnala (alcuni) potenziali problemi semantici
  
- Può tentare di “ottimizzare” il codice
  - ottimizzazioni indipendenti dal linguaggio
  - ottimizzazioni dipendenti dal linguaggio
  - ottimizzazioni dipendenti dalla CPU
  - ottimizzazioni dipendenti dall’implementazione della CPU
  - ottimizzazioni dell’uso della memoria e della cache
  - suggerimenti al processore su cosa probabilmente farà il codice
  
- È uno strumento
  - potente: può risparmiare lavoro al programmatore
  - complesso: a volte può fare cose sorprendenti o controproducenti
  - limitato: è un “sistema esperto”, ma non ha l’intelligenza di un essere umano, non può capire pienamente il codice

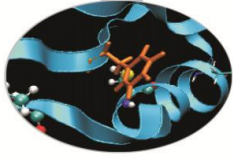


# Il compilatore

Cosa sa fare:

- Esegue trasformazioni del codice come:
- Register allocation
- Dead and redundant code removal
- Common subexpression elimination (CSE)
- Strength reduction
- Inlining
- Index reordering
- Loop pipelining/unrolling, merging
- Cache blocking

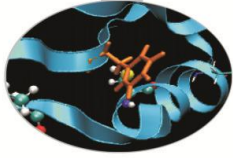
**Lo scopo è massimizzare le prestazioni**



# Il compilatore

Cosa non sa fare:

- Analizzare ed ottimizzare globalmente codici molto grossi
- Capire dipendenze tra dati con indirizzamenti indiretti
- Strength reduction di potenze non intere, o maggiori di  $2 \div 4$
- Common subexpression elimination attraverso chiamate a funzione
- Unrolling/Merging/Blocking con:
  - chiamate a funzioni/subroutines
  - chiamate o statement di I/O in mezzo al codice
- Fare inlining di funzioni se non viene detto esplicitamente
- Sapere a run-time i valori delle variabili per i quali alcune ottimizzazioni sono inibite

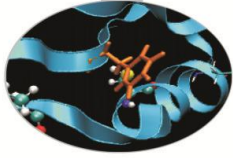


# Opzioni di Ottimizzazione

I compilatori prevedono numerose **opzioni di ottimizzazione** che vengono **specificate in fase di compilazione**, unitamente alle altre.

Esistono livelli di ottimizzazione **generali** e altri flag **specifici** legati all'hardware sottostante.

Alcune opzioni possono risultare onerose dal punto di vista del tempo richiesto per la compilazione. Per questo motivo, è consigliabile utilizzare livelli bassi di ottimizzazione quando si è ancora in fase di sviluppo del codice.

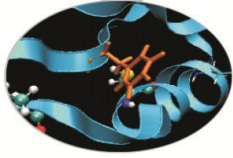


# Opzioni generiche

Le opzioni generiche non sono legate ad un particolare hardware ma permettono comunque di ottenere eseguibili molto performanti.

La più comune è indicata dalla sintassi  $-O_n$  dove  $n$  può assumere i valori interi compresi fra 0 e 4, dove ogni valore è cumulativo, ovvero include le caratteristiche dei livelli precedenti, migliorandone le funzionalità, anche se la compilazione risulterà più lenta.

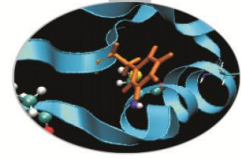




# Livelli di ottimizzazione

Un compilatore presenta livelli incrementali di ottimizzazione, ad esempio:

- -O0: nessuna ottimizzazione, il codice è tradotto letteralmente
- -O1, -O2: ottimizzazioni locali, compromesso tra la velocità di compilazione, ottimizzazione e dimensioni dell'eseguibile (livello di default)
- -O3: ottimizzazioni memory-intensive, può alterare la semantica del programma
- -O4: ottimizzazioni aggressive



# Livello 00

Per alcuni compilatori si tratta del livello di ottimizzazione di default.

Opera solo sulle dichiarazioni di variabili riferite ad un unico codice sorgente.

Questo livello include le seguenti ottimizzazioni:

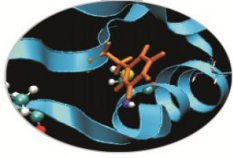
- Ridefinizione dei valori costanti:

$Y = 5 + 7$  diventa  $Y = 12$

- Valutazione parziale delle clausole condizionali:

`IF ((I.EQ.J) .OR. (I.EQ.K)) THEN`

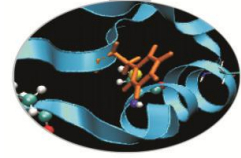
- Assegnazioni delle variabili più utilizzate nel registro di memoria e allineamento dei dati.



# Livello 01

Questo livello eredita le caratteristiche del livello precedente, integrandolo con le seguenti ottimizzazioni:

- Eliminazione delle parti mai eseguite del codice
- Ottimizzazione delle diramazioni trasformando in modo efficiente i costrutti decisionali
- Migliore programmazione dell'ordine di esecuzione delle istruzioni cercando di diminuire la latenza dovuta alla richiesta di dati non in cache



## Livello 02

Oltre a quanto previsto nei livelli precedenti vengono eseguite anche le seguenti operazioni:

- Propagazione della ridefinizione dei valori costanti:

$A = 10; B = A + 5$  diventa  $A=10; B=15$

- Eliminazione delle sottoespressioni comuni:

$A = X + Y + Z$

$B = X + Y + W$

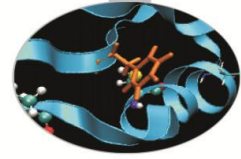
diventa

$T1 = X + Y$

$A = T1 + Z$

$B = T1 + W$

- Eliminazione delle variabili ormai inutilizzate a causa di ottimizzazioni successive.



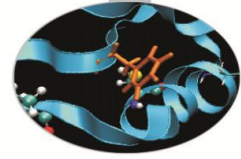
## Livello 02

**Loop Unrolling:** questa tecnica molto importante permette di ridurre l'overhead dovuto alla modifica del loop counter e alla verifica del raggiungimento di termine loop. Inoltre permette di sfruttare l'esecuzione in parallelo nel caso di pipeline superscalari.

```
DO i = 1, 100  
  A (i) = B (i) + C (i)  
ENDDO
```

**diventa**

```
DO i = 1, 100, 4  
  A (i) = B (i) + C (i)  
  A (i + 1) = B (i + 1) + C (i + 1)  
  A (i + 2) = B (i + 2) + C (i + 2)  
  A (i + 3) = B (i + 3) + C (i + 3)  
ENDDO
```



## Livello 02

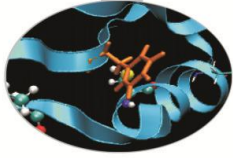
- **Sostituzione di funzioni lineari dell'indice del loop:** vengono rimosse espressioni che sono funzioni lineari dell'indice del loop e sostituite con variabili che contengono il risultato di tali funzioni.

```
DO i = 1, 25  
    R (i) = i * k  
ENDDO
```

diventa

```
T1 = k  
DO i = 1, 25  
    R (i) = T1  
    T1 = T1 + k  
ENDDO
```

- **Inlining:** tecnica attraverso la quale il corpo di una procedura semplice, richiamata molte volte, viene sostituito alla chiamata della procedura stessa eliminando l'overhead dovuto alla chiamata.

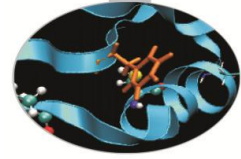


## Livello 03

Questo livello applica un'ottimizzazione aggressiva causando anche comportamenti anomali in codici mal programmati.

In particolare agisce profondamente sui loop attraverso tecniche di strip mining, unrolling, interchange, fusion, distribution, blocking, unroll & jam.

Tutte queste operazioni sono mirate ad ottenere una riduzione dell'overhead e una maggiore località e allineamento dei dati in cache.



## Livello 03

- **Prefetching:** tecnica molto importante attraverso la quale i dati vengono resi disponibili prima che siano realmente richiesti riducendo la latenza dovuta all'accesso alla RAM a causa di cache miss.
- **Trasformazione istruzioni floating point:** quando possibile le operazioni di divisione vengono modificate in moltiplicazioni.

Le divisioni non possono essere pipelined ed impiegano da 20 a 60 cicli di clock, mentre le moltiplicazioni possono essere pipelined ed impiegano da 5 a 10 cicli di clock.

```
DO i=1,n
    x(i)=a(i)/b
ENDDO
```

diventa

```
rb=1./b
DO i=1,n
    x(i)=a(i)*rb
ENDDO
```



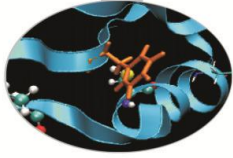


# Opzioni legate all'hardware

**Istruzioni SIMD:** tutti i moderni processori possiedono un instruction set SIMD (Single Instruction Multiple Data), che permette la vettorizzazione delle istruzioni integer e floating point le quali vengono eseguite in parallelo su un set vettoriale di dati.

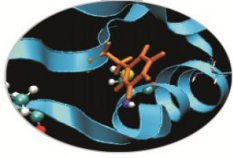
A seconda dei compilatori tali istruzioni vengono richiamate con flag differenti:

- Compilatore Intel:
  - `-ax(flag cpu)` per processori Intel o AMD
  - `-axS` per processori Intel di ultima generazione
  
- Compilatore PGI:
  - `-fast`
  - `-fastsse` per processori AMD o Intel
  
- Compilatore GNU:
  - `-msse`
  - `-msse2`
  - `-msse3` per processori Intel o AMD



# Opzioni raccomandate

- **Compilatori Intel:** `-O3 -ipo -ax(processore)` .  
– L'opzione `-ipo` abilita l'ottimizzazione interprocedurale fra files, in particolare esegue l'inlining fra procedure definite in files differenti.
- **Compilatori PGI:** `-fastsse -Mcache_align -Minline  
-Mvect=prefetch -Mipa=fast`
- **Compilatori GNU:** `-fast -msse(n)`

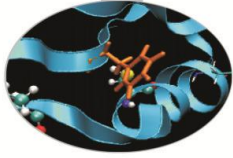


# Librerie

- Collezioni di subroutine e/o funzioni
- sono finalizzate alle risoluzione di un problema specifico o ad eseguire una particolare operazione
- forniscono all'utente pezzi di codice da ri-utilizzare

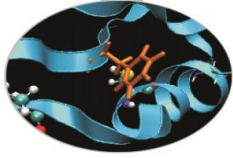
Vengono usate spesso (anche inconsapevolmente), ad esempio:

- le funzioni matematiche sono prese da un'apposita libreria
- le librerie del **C** come `<stdio.h>`
- Le librerie di comunicazione su macchine parallele



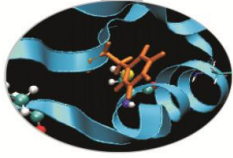
# Librerie: vantaggi

- Semplificano il lavoro
- Riducono il tempo di codifica
- In “genere” i sottoprogrammi possono essere (non è detto contemporaneamente ...):
  - corretti
  - robusti
  - efficienti
- Consentono di coniugare portabilità ed efficienza
- Sono realizzate da esperti del settore



# Librerie: svantaggi

- Non eliminano il problema della scelta dell'algoritmo
  - rimane a nostro carico la scelta del giusto algoritmo
  - affrontano singoli blocchi di operazioni, non tutto il problema
- Bisogna sempre verificare che la libreria sia:
  - corretta
  - robusta
  - efficiente
- In genere è curata la correttezza e non l'efficienza
- Attenzione alla gestione della memoria, può non essere ottimale
- Essendo alcune librerie “chiuso” possono essere non modificabili
- Possono presentare comunque “buchi” di programmazione
- Leggere sempre con attenzione la documentazione



# Esempio

## BLAS: **B**asic **L**inear **A**lgebra **S**ubprograms

- Libreria di funzioni per operazioni di base per vettori e matrici
- Scritta in **fortran**
- Standard de-facto per operazioni tra matrici